

УПРАВЛЕНИЕ ФЕДЕРАЛЬНОЙ СЛУЖБЫ
ГОСУДАРСТВЕННОЙ СТАТИСТИКИ
ПО ХАБАРОВСКОМУ КРАЮ, МАГАДАНСКОЙ
ОБЛАСТИ, ЕВРЕЙСКОЙ АВТОНОМНОЙ ОБЛАСТИ
И ЧУКОТСКОМУ АВТОНОМНОМУ ОКРУГУ

О финансовом состоянии организаций по Еврейской автономной области



январь – февраль 2022 года

О финансовом состоянии организаций

Еврейская автономная область

январь – февраль 2022 года

- 01 Сальдированный финансовый результат организаций
- 02 Финансовые результаты деятельности организаций
- 03 Прибыль организаций
- 04 Убыток организаций
- 05 Доля убыточных организаций



САЛЬДИРОВАННЫЙ ФИНАНСОВЫЙ РЕЗУЛЬТАТ ОРГАНИЗАЦИЙ

январь – февраль 2022 г., млн рублей

-583,2

Всего по видам экономической деятельности



40,4

Обрабатывающие производства



6,9

Торговля оптовая и розничная; ремонт автотранспортных средств и мотоциклов



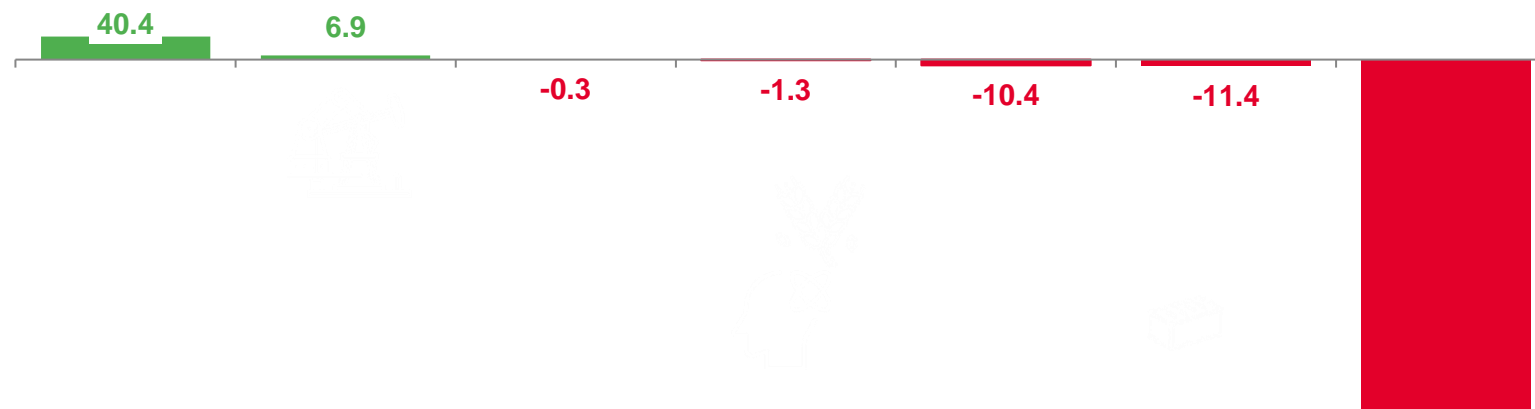
-0,3

Обеспечение электрической энергией, газом и паром; кондиционирование воздуха



-1,3

Деятельность по операциям с недвижимым имуществом



Обрабатывающее производство



Торговля оптовая и розничная; ремонт автотранспортных средств и мотоциклов



Обеспечение электрической энергии, газом и паром; кондиционирование воздуха



Деятельность по операциям с недвижимым имуществом



Водоснабжение; водоотведение, организация сбора и утилизации отходов, деятельность по ликвидации загрязнений



Транспортировка и хранение



Добыча полезных ископаемых



ФИНАНСОВЫЕ РЕЗУЛЬТАТЫ ДЕЯТЕЛЬНОСТИ ОРГАНИЗАЦИЙ*



в % к январю – февралю 2021 г.



* По сопоставимому кругу организаций в соответствии с методологией бухгалтерского учета





ПРИБЫЛЬ ОРГАНИЗАЦИЙ

январь – февраль 2022 г., млн рублей



257,1

Всего по видам экономической деятельности



189,1

Обрабатывающие производства



12,0

Обеспечение электрической энергией, газом и паром; кондиционирование воздуха



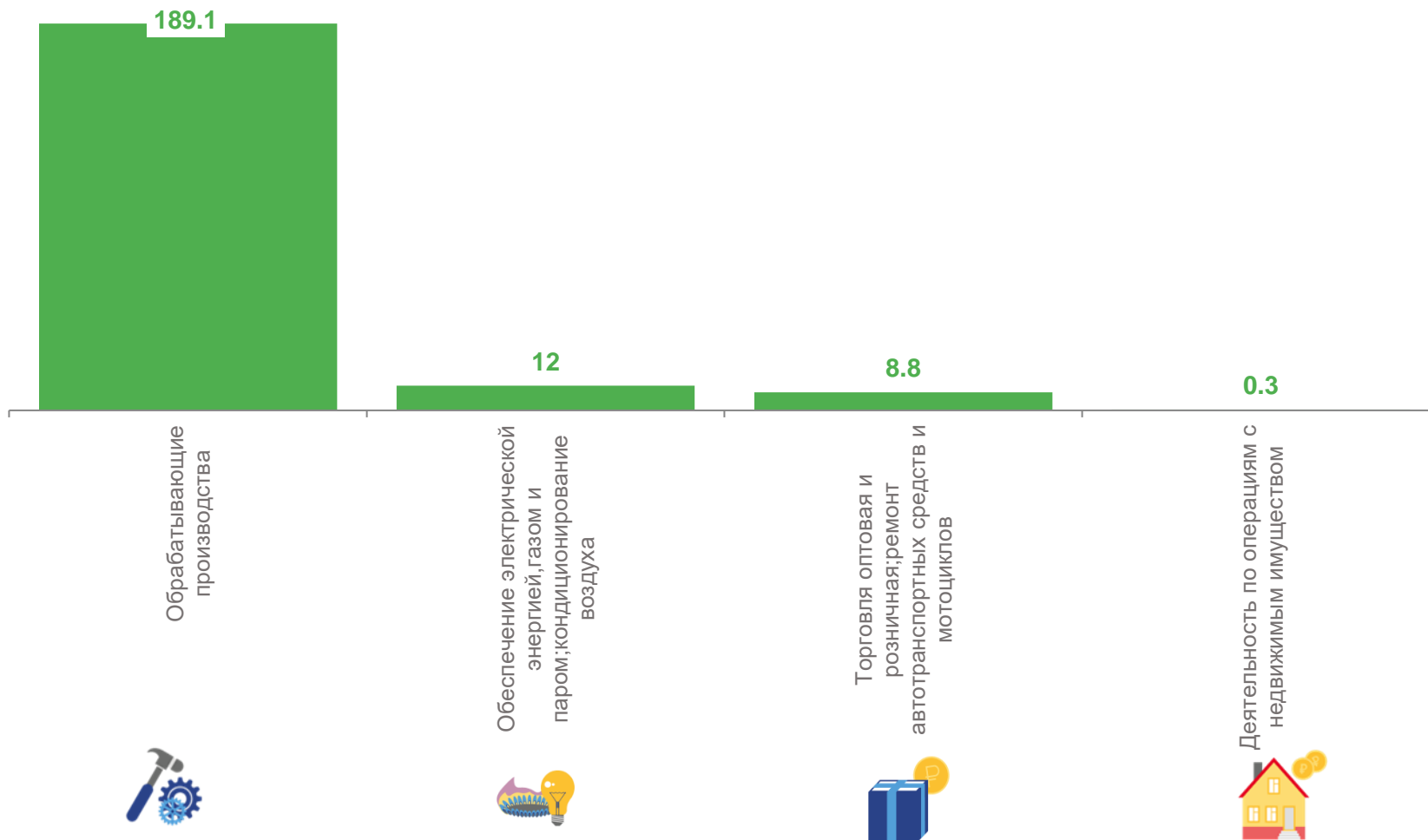
8,8

Торговля оптовая и розничная ; ремонт автотранспортных средств и мотоциклов



0,3

Деятельность по операциям с недвижимым имуществом





УБЫТОК ОРГАНИЗАЦИЙ

январь – февраль 2022 г., млн рублей



840,3

Всего по видам экономической деятельности



643,0

Добыча полезных ископаемых



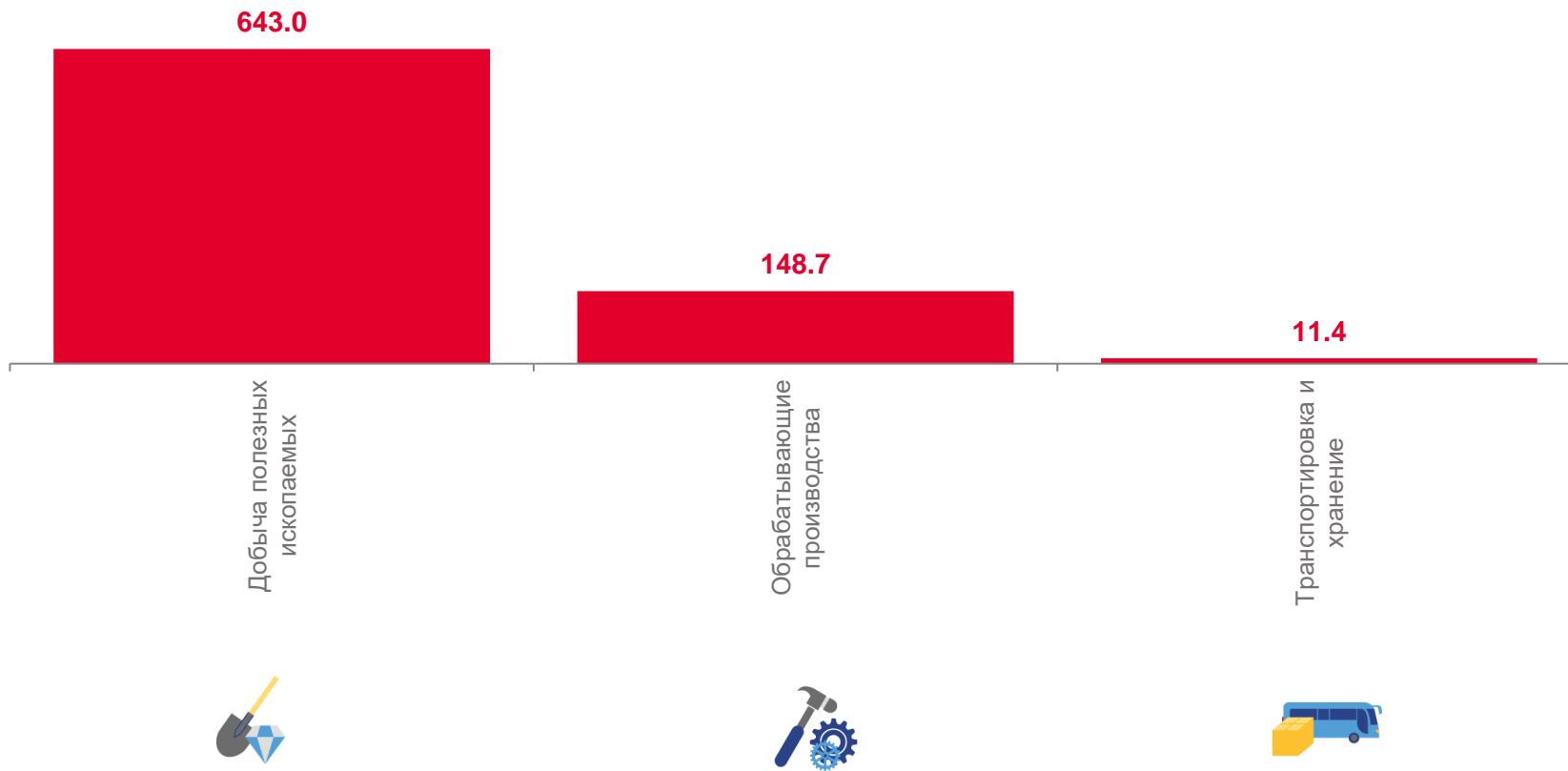
148,7

Обрабатывающие производства



11,4

Транспортировка и хранение



ДОЛЯ УБЫТОЧНЫХ ОРГАНИЗАЦИЙ

в % к январю – февралю 2022 г.



42,2%

Всего по видам экономической деятельности



100,0%

Транспортировка и хранение



75,0%

Добыча полезных ископаемых



66,7%

Водоснабжение; водоотведение, организация сбора и утилизации отходов, деятельность по ликвидации загрязнений



50,0%

Строительство

